CAF BANCO DE DESARROLLO DE AMÉRICA LATINA

2022 RED Reporte de Economía y Desarrollo

Desigualdades heredadas

El rol de las habilidades, el empleo y la riqueza en las oportunidades de las nuevas generaciones

América Latina y el Caribe:
una región muy desigual

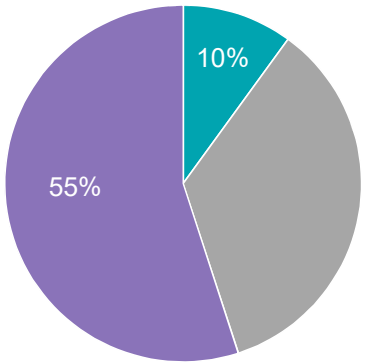

Ingresos

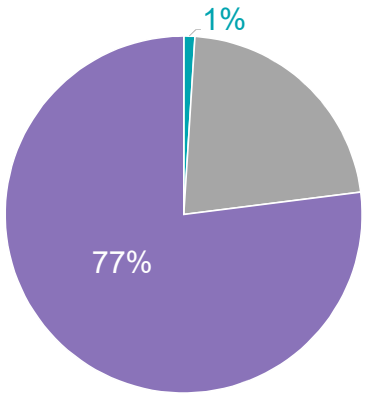

Riqueza

América Latina y el Caribe:
una región muy desigual

CAF BANCO DE DESARROLLO DE AMÉRICA LATINA | Reporte de Economía y Desarrollo | #REDCAF

Evolución de la desigualdad de ingresos
en América Latina y el Caribe

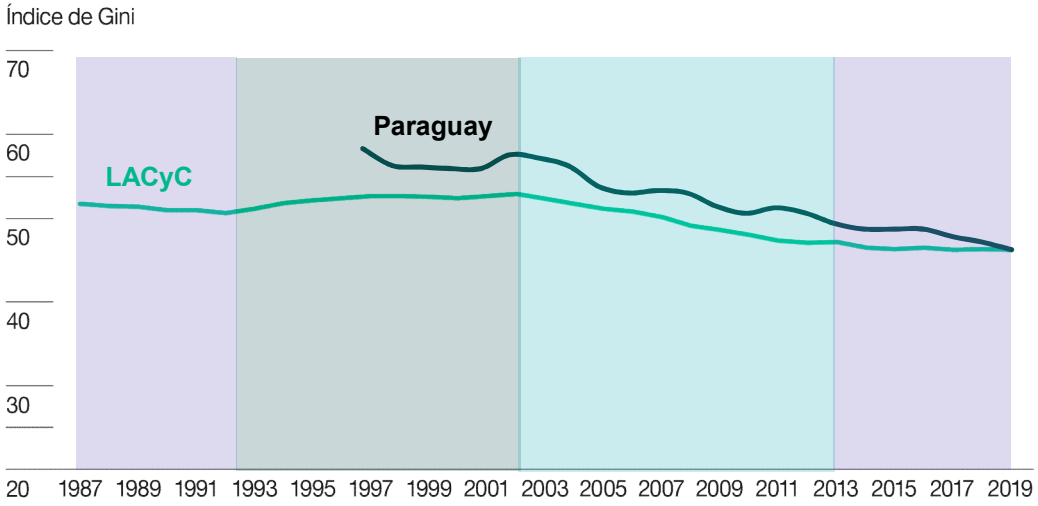

América Latina y el Caribe:
una región muy desigual

CAF BANCO DE DESARROLLO DE AMÉRICA LATINA | Reporte de Economía y Desarrollo 2022 | #REDCAF

Evolución de la desigualdad de ingresos
en América Latina y el Caribe

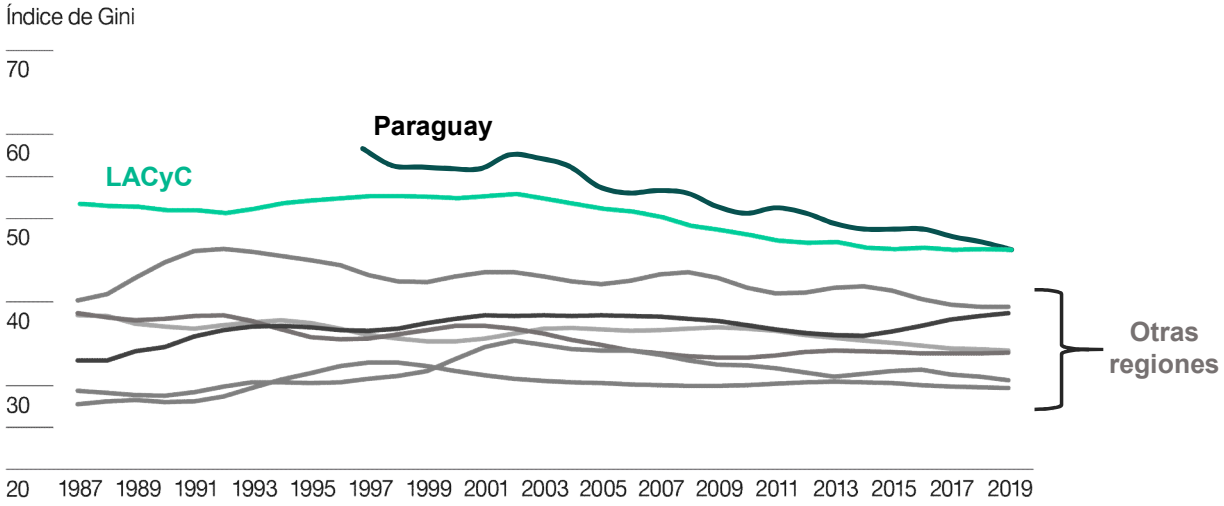

La desigualdad se transmite de generación en generación

Conexión entre los niveles educatiuvos de dos generaciones (Paraguay)

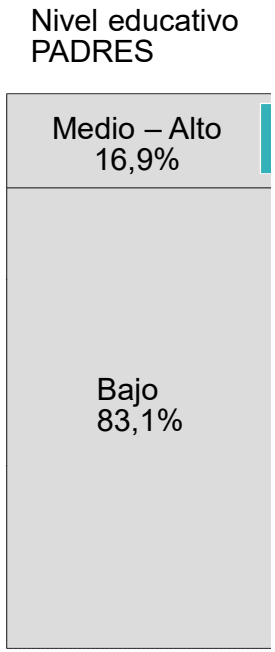

El **84%** de los hijos de padres con educación MEDIA-ALTA también tendrá ese nivel

El **92%** de quienes terminan con educación BAJA tiene padres con ese mismo nivel educativo

Movilidad intergeneracional absoluta y relativa

¿Están los hijos mejor que sus padres?

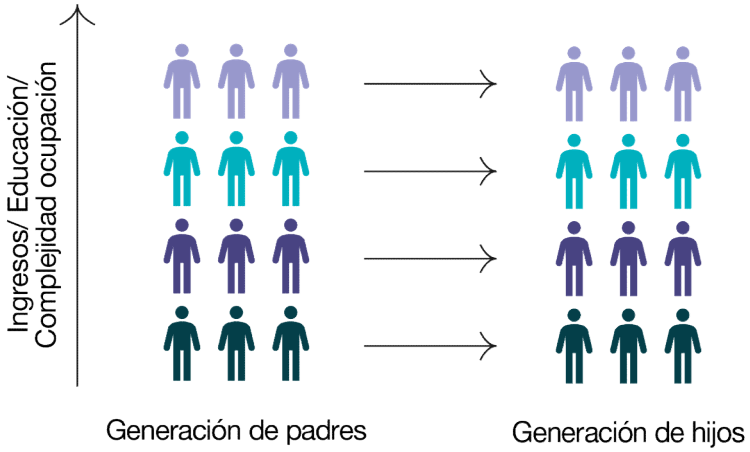

Movilidad absoluta

Movilidad intergeneracional absoluta y relativa

¿Están los hijos mejor que sus padres?

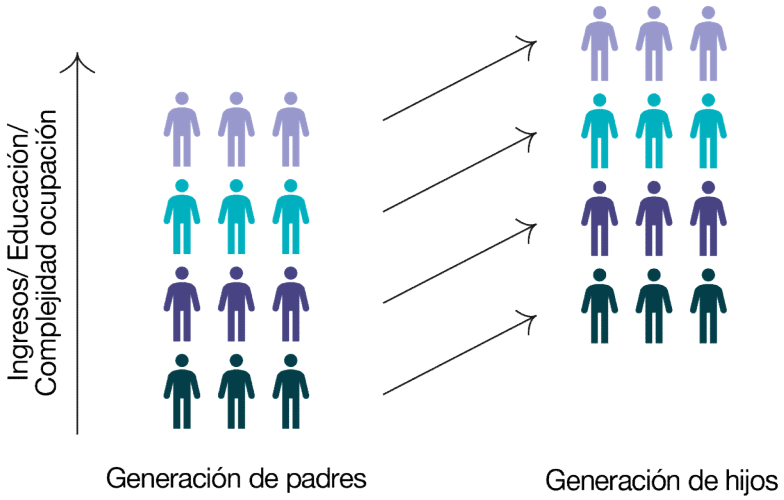

Movilidad absoluta

¿Cuán asociado está el bienestar de padres e hijos?

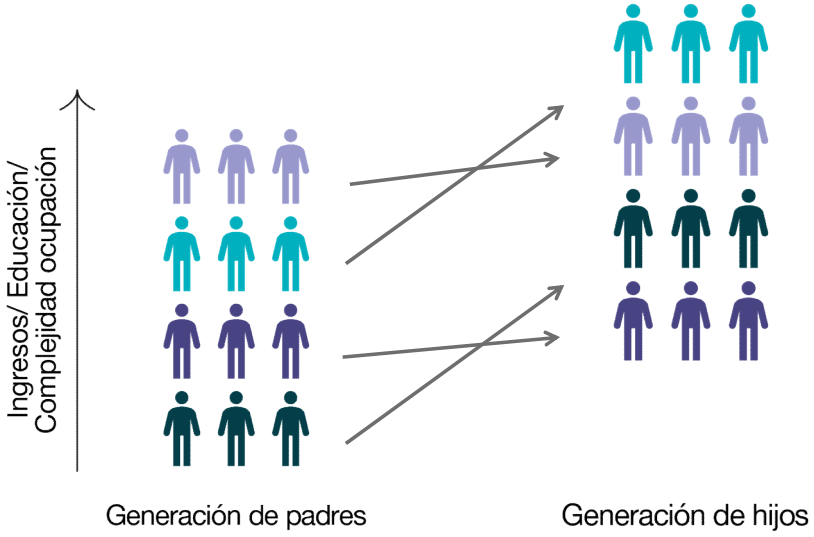

Movilidad relativa

Diagnóstico de la persistencia intergeneracional

Movilidad educativa
La expansión educativa

América Latina y el Caribe (22 países)

Distribución por niveles educativos
de los nacidos en cada década del siglo XX

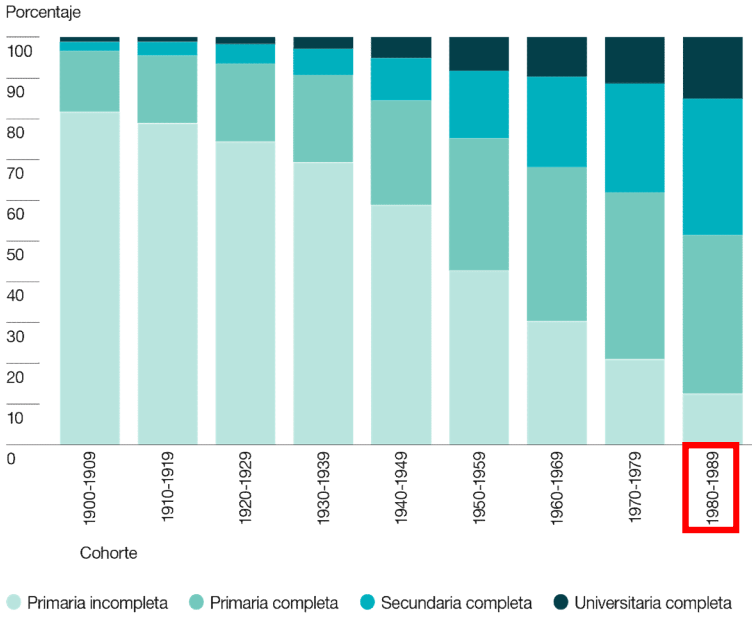

15% universitaria completa

33% secundaria completa

39% primaria completa

12% primaria incompleta

Movilidad educativa
La expansión educativa

Paraguay

Distribución por niveles educativos
de los nacidos en cada década del siglo XX

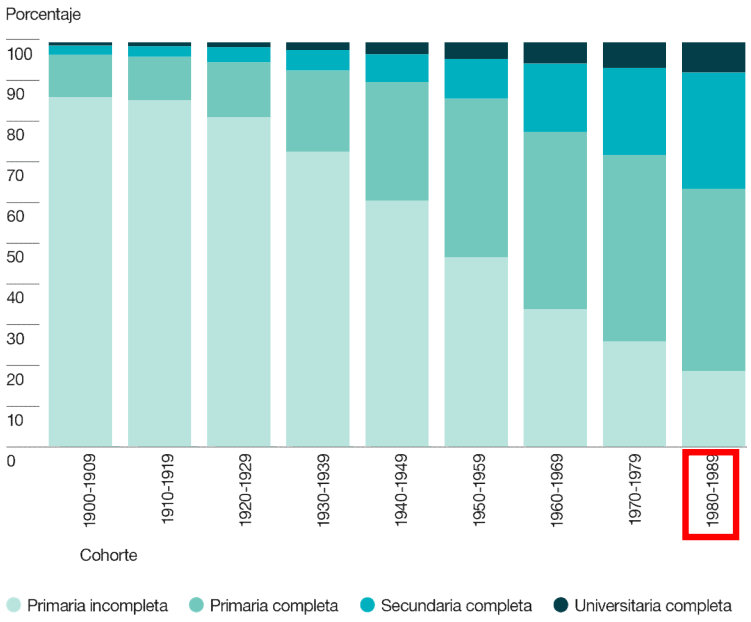

	Paraguay	América Latina y Caribe
universitaria completa	7%	15%
secundaria completa	29%	33%
primaria completa	45%	39%
primaria incompleta	19%	12%

Movilidad educativa
El contraste entre la movilidad absoluta y la relativa en la región

¿Están los hijos mejor que sus padres?

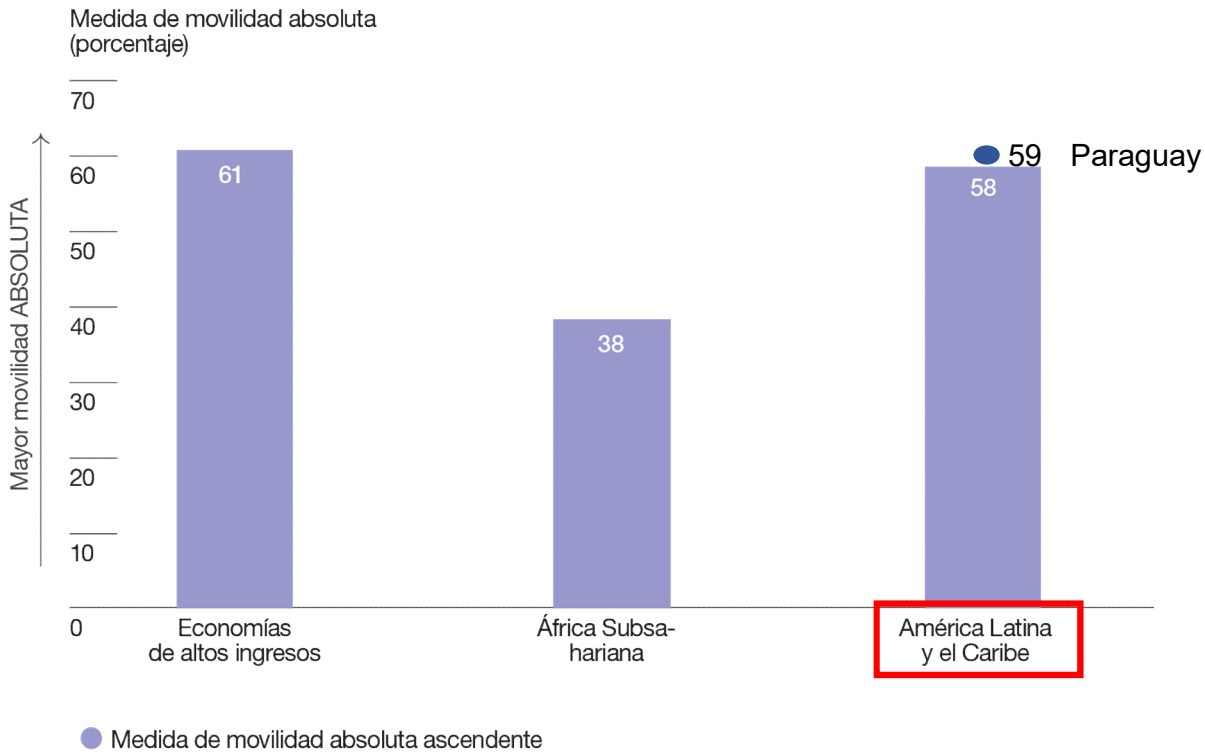

6 de cada 10 superan el nivel educativo de sus padres

Movilidad educativa
El contraste entre la movilidad absoluta y la relativa en la región

¿Cuán asociado está el bienestar (educación) de padres e hijos?

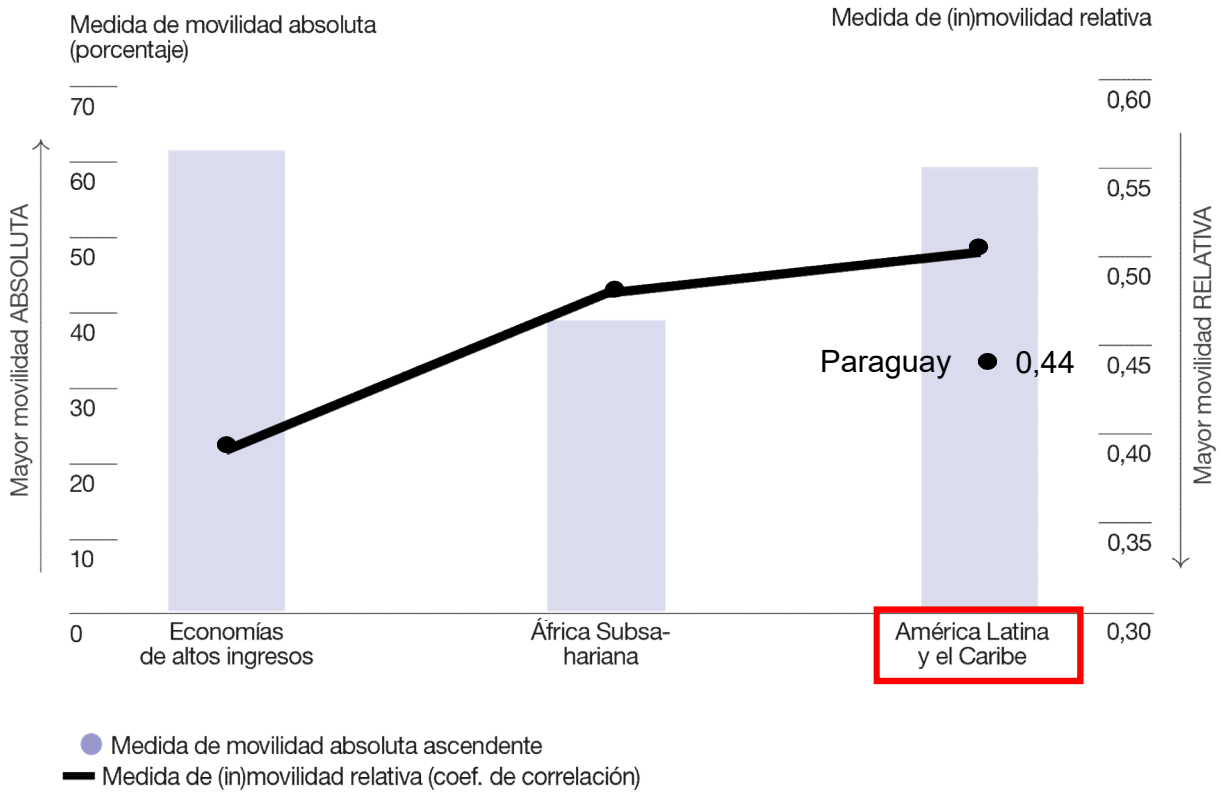

MUY ALTA ASOCIACIÓN

Movilidad educativa
Dificultades para acceder a niveles educativos altos

Movilidad ascendente absoluta
en educación primaria, secundaria y universitaria

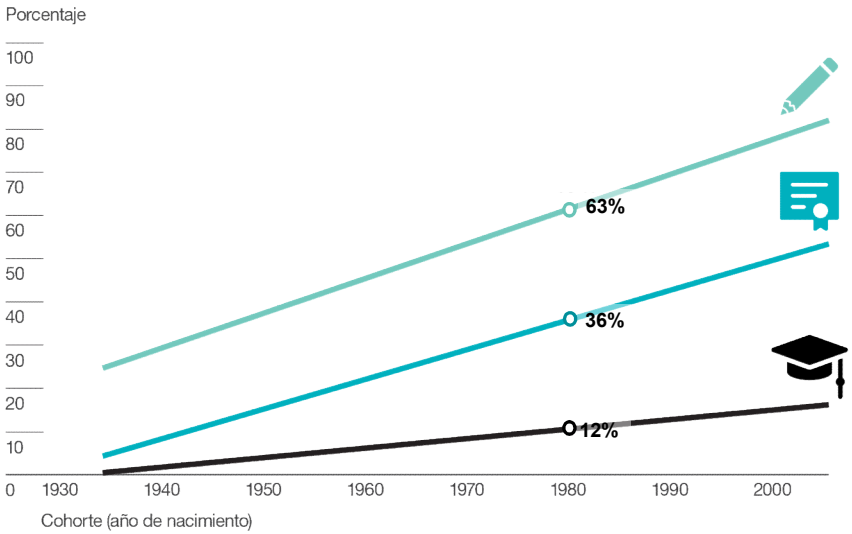

- Primaria
- Secundaria
- Universitaria

Movilidad educativa
Dificultades para acceder a niveles educativos altos

CAF BANCO DE DESARROLLO DE AMÉRICA LATINA · Reporte de Economía y Desarrollo · #REDCAF

Movilidad ascendente absoluta en educación primaria, secundaria y universitaria

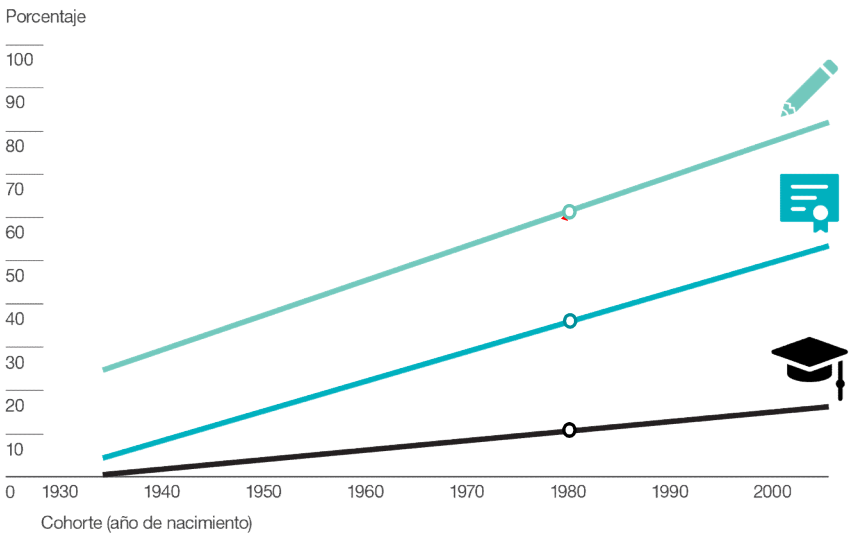

- Primaria
- Secundaria
- Universitaria

Probabilidad de completar la educación superior hacia los 24-25 años de edad

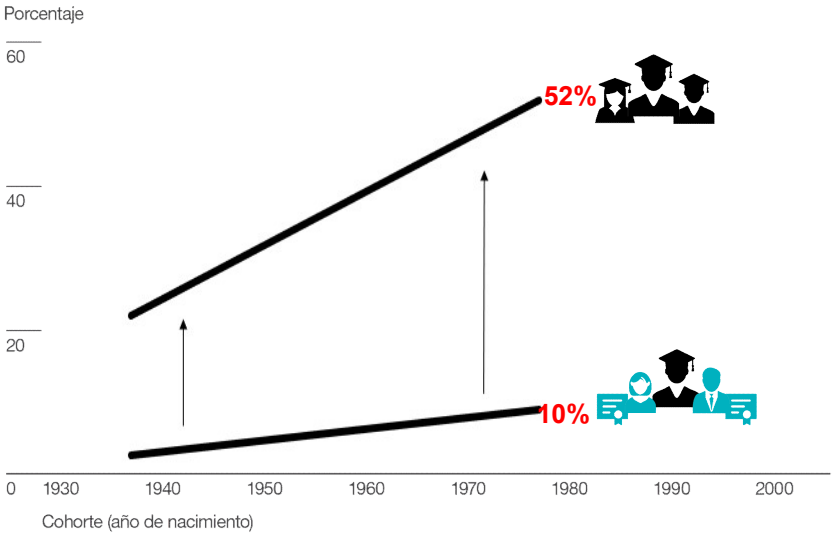

La persistencia de la baja movilidad en ciertas geografías

Movilidad absoluta en educación secundaria (Paraguay)

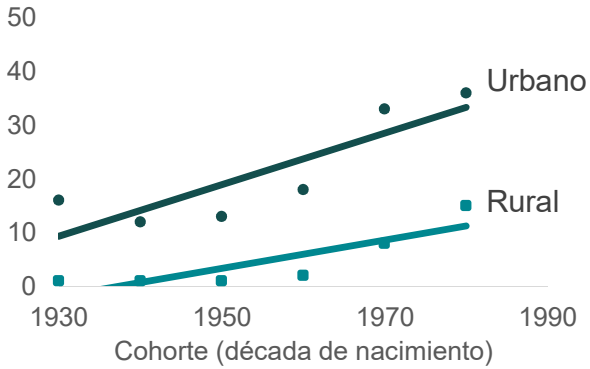

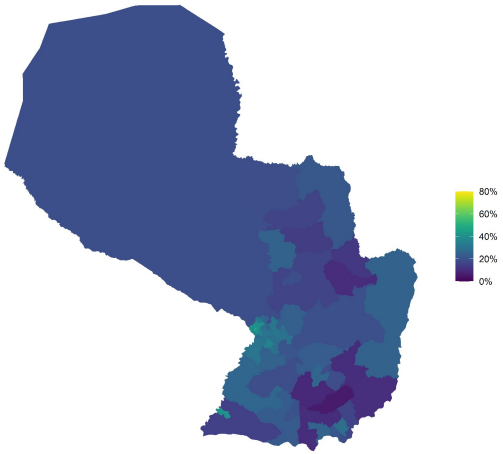

Nacidos en la década de **1980**

Indice de persistencia geográfica en movilidad educativa (cohortes 1950 a 1980)

Grupos sistemáticamente desaventajados

Grupos étnicos

Movilidad relativa de grupos étnicos respecto del grupo de blancos
(Ecuador)

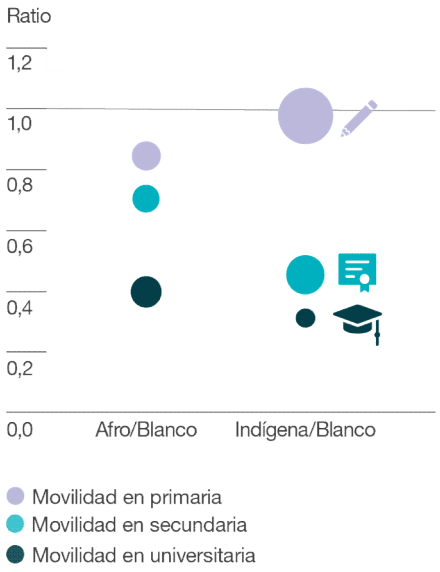

¿Género?

Movilidad relativa de las mujeres respecto de los hombres
(promedio ALyC)

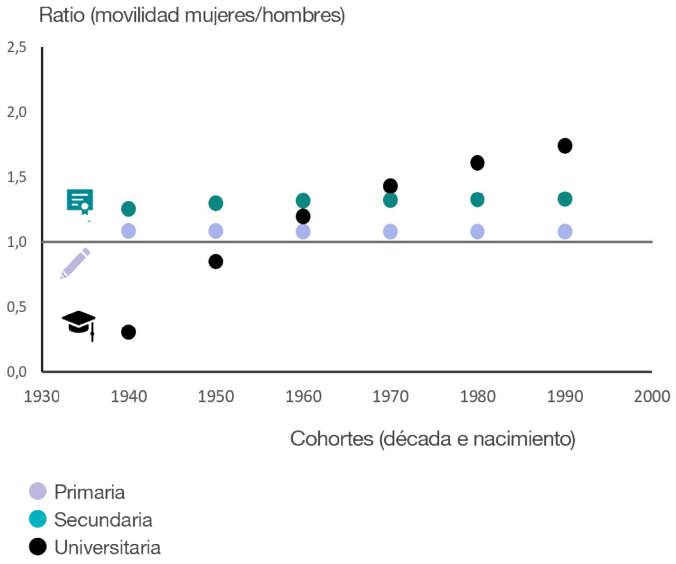

Movilidad en ocupaciones e ingresos
Alta persistencia en relación con otras regiones

30% de los hijos comparte categoría ocupacional con su padre.

Porcentaje de hijos con ocupación de complejidad ALTA, según complejidad de la ocupación de sus padres

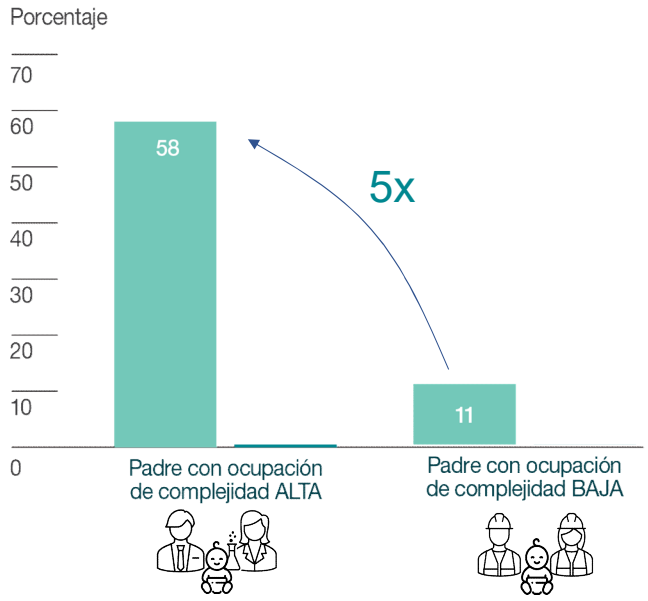

Persistencia intergeneracional de ingresos

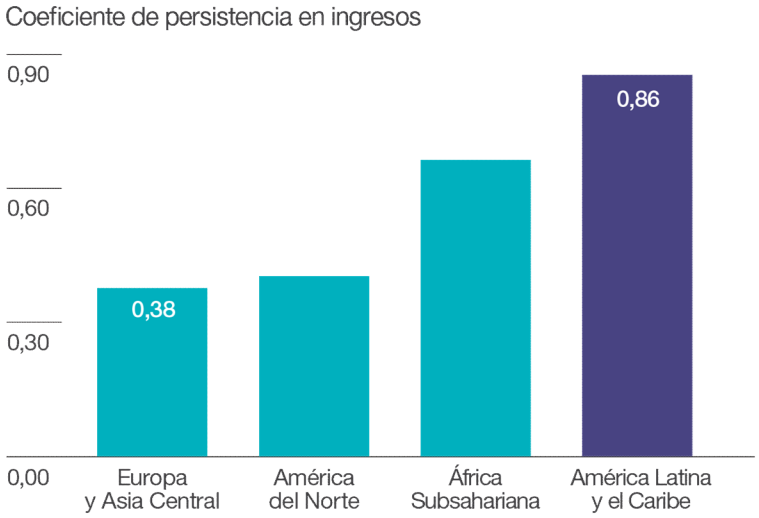

Diagnóstico y tres canales clave
detrás de la transmisión intergeneracional de la desigualdad

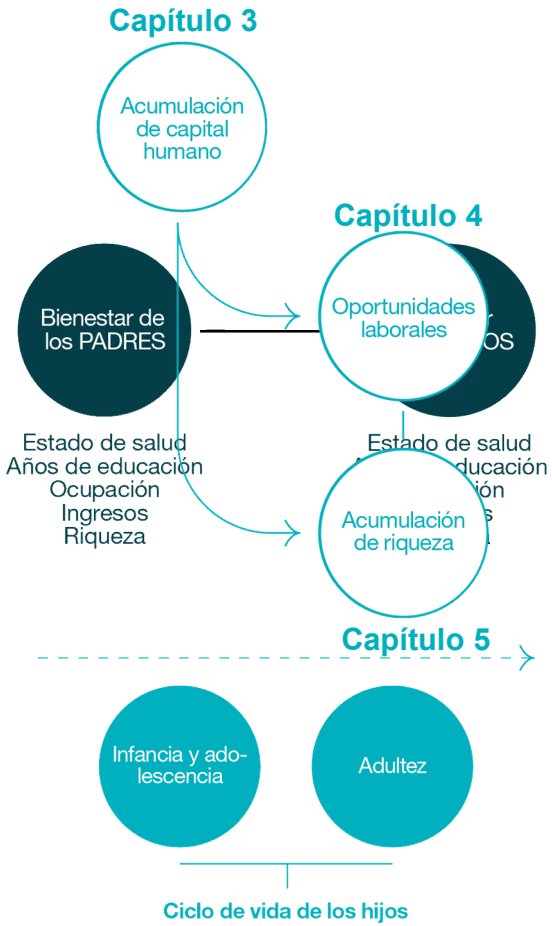

Capital humano

Capital Humano:
Mecanismos

Restricciones para invertir en capital humano de los hijos

Elecciones restringidas en educación y residencia

Conformación de familias

Capital Humano:
Mecanismos

Restricciones para invertir en capital humano de los hijos

Elecciones restringidas en educación y residencia

Conformación de familias

Tipos de restricciones

- Financieras
- Informativas y cognitivo-comportamentales
- Aseguramiento

- **Períodos críticos**

Capital Humano: Mecanismos

Restricciones para invertir en capital humano de los hijos

Elecciones restringidas en educación y residencia

Conformación de familias

- **Escuela**: brechas de calidad y segregación
- **Ed. técnica y superior:** financiamiento, información y de oferta territorial
- **Entorno** físico y social

Al menos **1/4** del índice de igualdad de oportunidades (años de edu.) se explica por el municipio de residencia

Capital Humano: Mecanismos

Restricciones para invertir en capital humano de los hijos

Elecciones restringidas en educación y residencia

Conformación de familias

- Emparejamiento selectivo
  - En aumento en Paraguay (versus caída en promedio para la región)
- Embarazo adolescente
  - **29%** de los nacimientos en 2000s de madres de hasta 19 años

Capital Humano:
Políticas

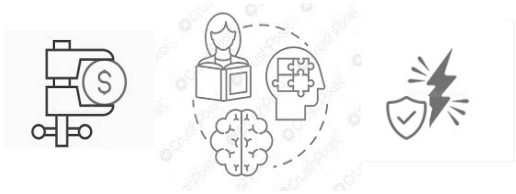

- **Alivio de las restricciones** que limitan las inversiones (dentro y fuera del hogar) en niños y adolescentes.

- Mejoras en la **oferta (cobertura, calidad y pertinencia)** de la educación inicial, básica, técnico-profesional y superior.

- Atención al **hábitat y la accesibilidad** a equipamientos clave para el desarrollo de niños y jóvenes en los barrios más segregados y regiones mas desaventajadas.

Oportunidades laborales

Oportunidades laborales: Mecanismos

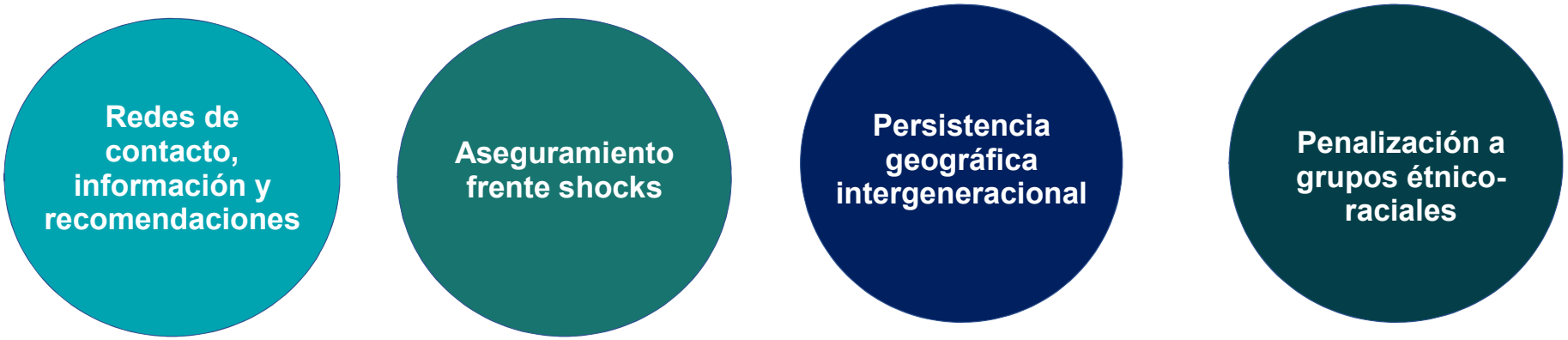

Oportunidades laborales: Mecanismos

Redes de contacto, información y recomendaciones

Aseguramiento frente shocks

Persistencia geográfica intergeneracional

Penalización a grupos étnico-raciales

Encuesta CAF 2021 (Asunción):

- **1 de cada 3 personas empleadas** tenía un miembro de su familia que los ayudó a conseguir su trabajo actual

Oportunidades laborales: Mecanismos

Redes de contacto, información y recomendaciones

Aseguramiento frente shocks

Persistencia geográfica intergeneracional

Penalización a grupos étnico-raciales

- Macroeconómicos

- Tecnológicos



Oportunidades laborales:
Mecanismos

Redes de contacto, información y recomendaciones

Aseguramiento frente shocks

Persistencia geográfica intergeneracional

Penalización a grupos étnico-raciales

Lugar de residencia de hijos respecto a generación anterior

- **1 de cada 2** misma CIUDAD (censos)
- **45%** mismo BARRIO (ECAF)
- **1 de cada 3** misma CASA (ECAF)

Brechas salariales
Ciudades más y menos productivas

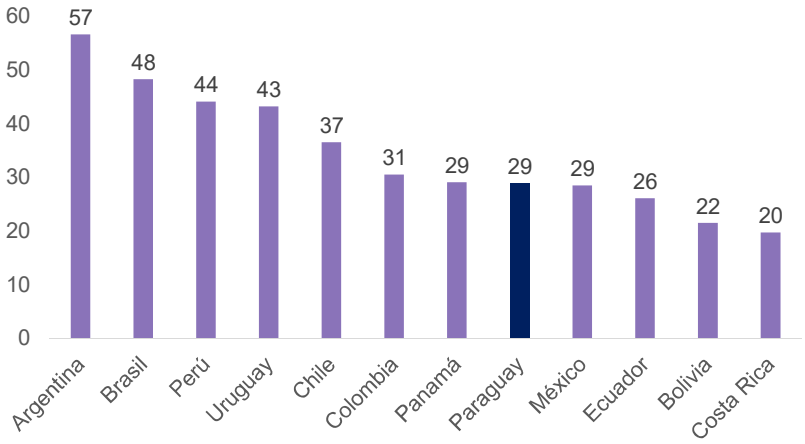

Oportunidades laborales:
Mecanismos

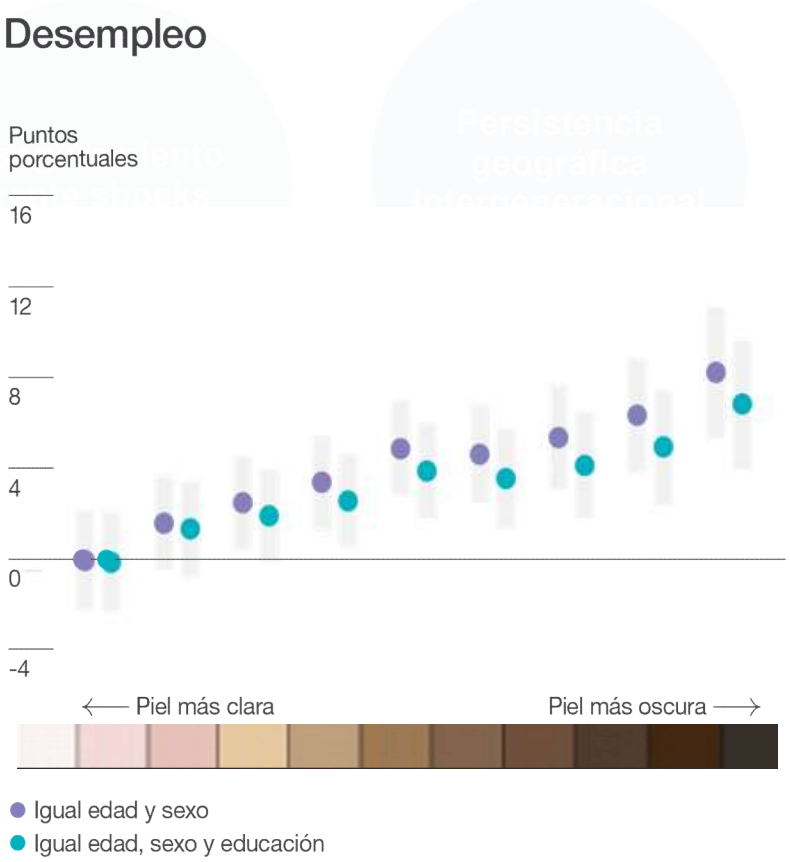

Penalización a grupos étnico-raciales

Oportunidades laborales: Políticas

-- Formación laboral continua

-- Servicios de empleo e intermediación

-- Disminución de desigualdad espacial en oportunidades

-- Políticas antidiscriminación según raza y etnia

-- Protección social y regulaciones laborales

Acumulación de riqueza

Acumulación de riqueza: Mecanismos

Acumulación de riqueza: Mecanismos

- Explica **50%** de la persistencia intergeneracional en la tenencia de negocios y otros activos (ECAF21)

- Conformación de parejas

Acumulación de riqueza: Mecanismos

- Relevante para invertir en algunos activos, como la **vivienda**.
- **Baja penetración** de crédito asociado a mayor persistencia intergeneracional

Acumulación de riqueza: Mecanismos

- Conocimiento muy bajo en la región, pero **Paraguay particularmente bajo** (Encuesta capacidades financieras CAF).

- Alta correlación entre las prácticas financieras de padres e hijos.

Acumulación de riqueza: Mecanismos

Herencias

Acceso al crédito

Conocimiento financiero, valores y aptitudes

Vulnerabilidad y aseguramiento frente a shocks

- Macroeconómicos
- Salud
- Desastres naturales

Acumulación de riqueza : Políticas

- **Tributación a la herencia y a las transferencias en vida:** progresiva y bien diseñada

- **Políticas de inclusión financiera de los hogares**

- **Políticas para la adquisición, titularización y calidad de la vivienda**

- **Protección social y reducción de las vulnerabilidades**

Percepciones sobre movilidad intergeneracional

Percepción de movilidad intergeneracional en la región

Brechas entre la movilidad percibida y la real
Ciudades ECAF 2021

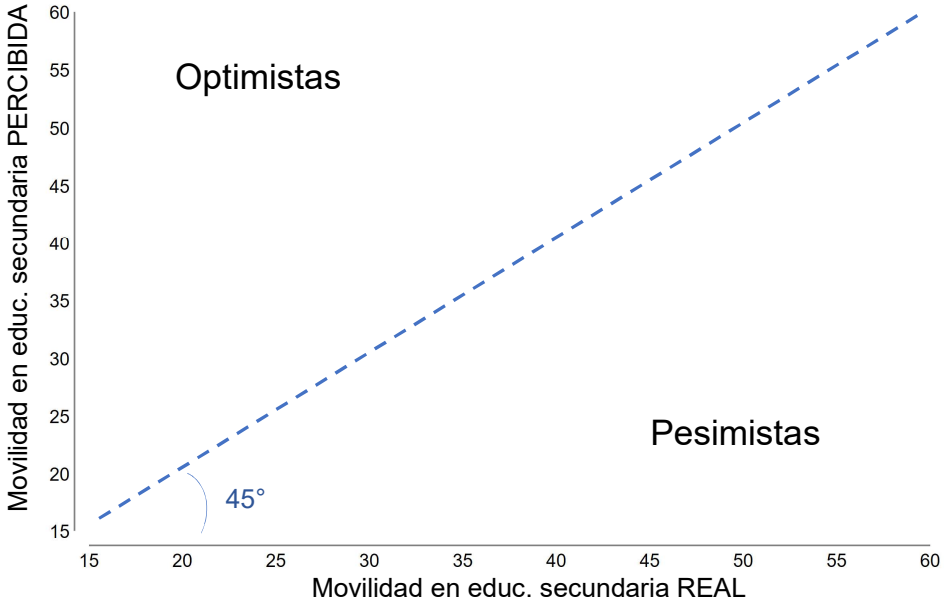

Quienes reciben **información sobre la baja movilidad social** en la región:

- están más dispuestos a apoyar **esquemas tributarios progresivos** que financien la redistribución,
- prefieren que la redistribución se base en **talento y esfuerzo,**
- y que la redistribución se realice **más temprano que tarde** (educación antes que asistencia social).

Fuente: RED 2022 con base en ECAF 2021.

Comentarios finales

- La **desigualdad** en la región tiene raíces profundas y se **transmite de generación en generación**

- Hay **tres canales centrales** en la reproducción de la desigualdad: capital humano, oportunidades laborales, y acumulación de riqueza

- Se requiere **construir consensos** para **diseñar e implementar intervenciones** para asegurar las oportunidades de las nuevas generaciones

- No existe **bala de plata** que resuelva los múltiples desafíos que impone esta persistencia intergeneracional

Socioeconómico
Aseguramiento
Productivo
Contribuir
Herencias
Dimensiones
Pública
Tiempo
Condiciones
Desigualdades
Equipamientos
Financiamiento
Dirigidas
Afrodescendientes
Prácticas
Lograr
Mejoras
Incrementar
Intergeneracional
Comprenden
Promuevan
Capital
Mercado
Seguros
Niños
Amplio
Cobertura
Trabajo
Entorno
Empleo
Hábitos
Básica
Bajo
Diferentes
Restricciones
Mejorar
Educación
Ayudar
Central
Crianza
Regiones
Día
Areas
Evidencia
Calidad
Continuar
Encuentran
Oportunidades
Ciudades
Financiera
Tendientes
Vivienda
Activos
Igualar
Incluyen
Infantil
Distinto
Laborales
Hogar
Potencial
Financiero
Fuera
Inversiones
Formacion
Social
Salud
Efectiva
Formalidad
Grupo
Costo
Conjunto
Esfuerzos
Servicios
Aunque
Humano
Barrios
Familias
Personas
Vulnerables
Choques
Espectro
Nutrición
Intervenciones
Ámbitos
Padres
Protección
Desaventajados
Trabajadores
Macroeconomia

¡MUCHAS GRACIAS!

www.caf.com
@AgendaCAF

CAF BANCO DE DESARROLLO DE AMÉRICA LATINA

2022 RED Reporte de Economía y Desarrollo

#REDCAF